

# Alienware 15



## Quick Start Guide

Hurtig startguide | Hurtigstart

Краткое руководство по началу работы | Snabbstartguide




## Connect the power adapter and press the power button

Tilslut strømadapteren og tryk på tænd/sluk-knappen

Slik kobler du til strømadapteren og trykker på strømknappen

Подключите адаптер источника питания и нажмите на кнопку питания

Anslut strömadaptren och tryck på strömbrytaren



## Shortcut keys

Genvejtaster | Snarveistaster

Клавиши быстрого доступа | Kortkommandon

**Allows to disconnect Alienware Graphics Amplifier**  
Gør det muligt at frakoble Alienware grafikforstærker  
Brukes til å koble fra Alienware grafisk forsterker  
Позволяет отключать графический усилитель Alienware  
Används för att koppla bort Alienware-grafikförstärkaren

**Disable/Enable wireless**  
Deaktiverer/aktiverer trådløs  
Deaktiver/Aktiver trådløs  
Выключение/включение беспроводной сети  
Inaktivera/aktivera trådlöst



**Mute audio**  
Slå lyd fra | Demp lyden  
Режим Без звука | Stäng av ljud

**Decrease volume**  
Formindsk lydstyrke | Reduser lyden  
Уменьшение громкости | Minska volymen

**Increase volume**  
Forøg lydstyrke | Øk lyden  
Увеличение громкости | Öka volymen

**Switch to external display**  
Skift til ekstern skærm | Bytt til ekstern skjerm  
Переключение на внешний дисплей | Växla till extern bildskärm

**Decrease brightness**  
Formindsk lysstyrke | Demp lysstyrken  
Уменьшение яркости | Minska ljusstyrkan

**Increase brightness**  
Forøg lysstyrke | Øk lysstyrken  
Увеличение яркости | Öka ljusstyrkan

**Disable/Enable touchpad**  
Deaktiverer/aktiverer berøringsplade  
Deaktiver/Aktiver styreplate  
Выключение/включение сенсорной панели  
Inaktivera/aktivera pekskivan

**Disable/Enable AlienFX**  
Deaktiverer/aktiverer AlienFX | Deaktiver/Aktiver AlienFX  
Выключение/включение AlienFX | Inaktivera/aktivera AlienFX

**NOTE:** For more information, see *Specifications* at [dell.com/support](http://dell.com/support).

**BEMÆRK!** Du kan finde flere oplysninger i *Specifikationer* på [dell.com/support](http://dell.com/support).

**МЕРК:** Se *Спецификации* в [dell.com/support](http://dell.com/support) for å finne mer informasjon.

**ANMÄRKNING!** För mer information, se *Specifikationer* på [dell.com/support](http://dell.com/support).

**Product support and manuals**  
Produktsupport og manualer  
Produktstøtte og håndbøker  
Техническая поддержка и руководства по продуктам  
Produktsupport och handböcker

[alienware.com](http://alienware.com)  
[dell.com/support/manuals](http://dell.com/support/manuals)

**Contact Dell**  
Kontakt Dell | Kontakt Dell  
Обратитесь в компанию Dell | Kontakta Dell

[dell.com/contactdell](http://dell.com/contactdell)

**Regulatory and safety**  
Lovgivningsmæssigt og sikkerhed  
Lovpålagte forhold og sikkerhet  
Соответствие стандартам и технике безопасности  
Reglering och säkerhet

[dell.com/regulatory\\_compliance](http://dell.com/regulatory_compliance)

**Regulatory model**  
Regulatorisk model | Regulerende modell  
Модель согласно нормативной документации | Regleringsmodell

P42F

**Regulatory type**  
Regulatorisk type | Regulerende type  
Тип согласно нормативной документации | Regleringstyp

P42F001

**Computer model**  
Computermode | Datamaskinmodell  
Модель компьютера | Datormodell

Alienware 15



0GJN7MA00

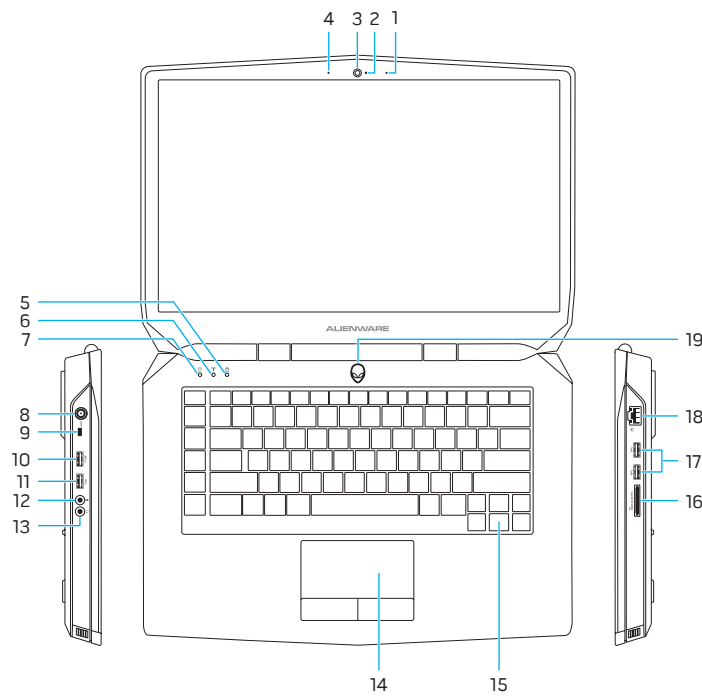


Printed in China.  
2014-10

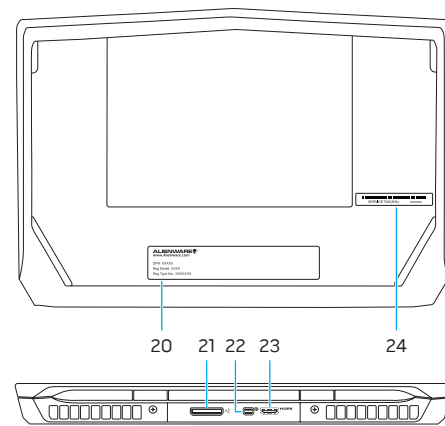
© 2014 Dell Inc.

# Features

Funktioner | Funksjoner | Характеристики | Funktioner



- |                                  |                            |
|----------------------------------|----------------------------|
| 1. Right microphone              | 14. Touchpad               |
| 2. Camera-status light           | 15. Backlit keyboard       |
| 3. Camera                        | 16. Media-card reader      |
| 4. Left microphone               | 17. USB 3.0 ports (2)      |
| 5. Caps-lock status light        | 18. Network port           |
| 6. Wireless-status light         | 19. Power button           |
| 7. Hard-drive activity light     | 20. Regulatory label       |
| 8. Power-adaptor port            | 21. External Graphics Port |
| 9. Security-cable slot           | 22. Mini DisplayPort       |
| 10. USB 3.0 port with PowerShare | 23. HDMI port              |
| 11. USB 3.0 port                 | 24. Service Tag label      |
| 12. Microphone/Headphone port    |                            |
| 13. Headset port                 |                            |



1. Højre mikrofon
2. Kamerastatusindikator
3. Kamera
4. Venstre mikrofon
5. Statuslys for caps-lock
6. Statusindikator for trådløst
7. Indikator for harddiskaktivitet
8. Port til strømsadapler
9. Sikkerhedskablets åbning
10. USB 3.0-port med PowerShare
11. USB 3.0-port
12. Port til mikrofon/hovedtelefon
13. Hovedtelefonport

1. Høyre mikrofon
2. Statuslys for kamera
3. Kamera
4. Venstre mikrofon
5. Statuslys for versallås
6. Statuslampe for trådløs
7. Aktivitetslampe for harddisk
8. Kontakt for strømforsyning
9. Spor for sikkerhetskabel
10. USB 3.0-kontakt med PowerShare
11. USB 3.0-port
12. Mikrofon-/Hodetelfonport
13. Hodetelefonport

14. Berøringsplade
15. Baggrundsoplyst tastatur
16. Mediekortlæser
17. USB 3.0-porte (2)
18. Netværksport
19. Strømknapp
20. Myndighedsmærkat
21. Ekstern grafikport
22. Mini DisplayPort
23. HDMI-port
24. Servicekodeetiket

14. Styreplade
15. Bakgrunnsbelyst tastatur
16. Mediekortleser
17. USB 3.0-porter (2)
18. Nettverksport
19. Strømknapp
20. Forskriftsetikett
21. Ekstern grafisk port
22. Mini-DisplayPort
23. HDMI-port
24. Servicemerke

1. Правый микрофон
2. Индикатор состояния камеры
3. Камера
4. Левый микрофон
5. Индикатор клавиши Caps-lock
6. Индикатор состояния беспроводной сети
7. Индикатор работы жесткого диска
8. Порт адаптера питания
9. Гнездо защитного кабеля
10. Разъем USB 3.0 с поддержкой функции PowerShare
11. Порт USB 3.0
12. Порт для микрофона/наушников
13. Порт для наушников
14. Сенсорная панель
15. Клавиатура с подсветкой
16. Устройство чтения карт памяти
17. Порты USB 3.0 (2)
18. Сетевой порт
19. Кнопка питания
20. Обязательная маркировка
21. Порт для внешней видеокарты
22. Мини-DisplayPort
23. Порт HDMI
24. Метка обслуживания

1. Höger mikrofon
2. Kamerastatuslampe
3. Kamera
4. Vänster mikrofon
5. Statuslampe för Caps-lock
6. Statuslampe för trådlösa nätverk
7. Lampe för harddiskaktivitet
8. Nätagadapterport
9. Plats för kabellås
10. USB 3.0-port med PowerShare
11. USB 3.0-port
12. Mikrofon-/hörlursport
13. Headsetport
14. Pekskiva
15. Bakgrundsbelyst tangentbord
16. Mediekortläsare
17. USB 3.0-portar (2)
18. Nätverksport
19. Strömbrytare
20. Regleringsetikett
21. Port för extern grafik
22. Mini DisplayPort
23. HDMI-port
24. Etikett med servicenummer